

2019年11月16日

全日本軟式野球連盟 公式記録記号

I ボールカウント

X	見逃し ストライク	△	ファウル
※	空振り ストライク	△	バントファウル
●	ボール	※	バント 空振り

II 記録記号

【打者および走者がアウトとなった時】

I	II	III	アウトカウント ローマ数字	1-3	ピッチャーバントゴロ
K	三振			4B	走者一塁、セカンドゴロを二塁手が二塁ベースを踏み封殺。
K 2-3	三振		(捕手が捕えられず、一塁に送球しアウト)	5C	走者二塁、サードゴロを三塁手が三塁ベースを踏み封殺。
K	三振		(スリーバント失敗)	5-3	犠打 犠打は
5-3	サードゴロ				犠飛 犠飛は
3-1A	ファーストゴロ			X-5	守備妨害 (三塁手と接触し走者アウト)
8	センターフライ			T.O	タッグアウト けん制アウト 1-3T.O
FG	ライトファウルフライ			A.O	アピールアウト 離塁が早くアピール 7-6-5A.O
6	ショートライナー				

【打者が出塁した時】

	安打	7	8	K	暴投・振り逃げ
	二塁打	7	8	P	捕逸・振り逃げ
	三塁打	8	9	2IF	打撃妨害出塁(捕手に失策)
	本塁打	8		E	失策の表記
	ショートへの内野安打			5E	サードゴロ失策(トンネル・弾く)
	サードへのバント安打			6E	ショートフライ失策(落球)
B	四球			6E-3	ショートゴロ失策(悪送球)
IB	故意四球 (申告敬遠含む)			6-3E	ショートゴロ失策 (受け手の一塁手が落球)
HP	死球			5E	サード犠打失策

1/7 ページ

【走塁・進塁の記号】

S	盗塁	W	暴投 (ワイルドピッチ)
DS	重塁 (ダブルスチール)	P	捕逸 (パスボール)
TS	三重塁 (トリプルスチール)	BK	ボーク
CS	盗塁失敗 CS2-4T.O	(3)	進塁 (走者を進めた打者の打順を()で記入)
Fc	野手選択	OB	オブストラクション(走塁妨害)

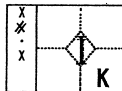
【その他の記号】

Q	残塁 (Left on base)		打点あり (打点が付く打者の打順を○で囲む)
E	得点 (自責点)		打点なし (得点した時の打者の打順を()で記入)
○	得点 (自責点なし)		

III スコア記入での注意点

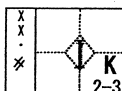
(a) 三振

- ◆ 三振の表記は全て「K」
- ◆ 三振目のカウントも記入する。



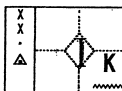
【見逃し三振】

三振目のカウントも記入することによって、見逃し三振が空振り三振の区別をする。この場合は見逃し三振。



【空振り三振】

三振目を捕手が捕球できず、一塁に送球して打者走者アウト。



【三振・スリーバント失敗】

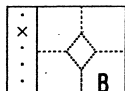
「K」の下にバント打球を表す波線を記入し、スリーバント失敗での三振とする。

※ 注意事項

「振り逃げ」はバットを振ったか、振らなかったは関係なし。捕手が第三ストライクを捕球できなければ、「振り逃げ」の状態になる。

2/7 ページ

(b) 四球・死球



【四球】 (Base on balls)

四球目の投球も記入する。

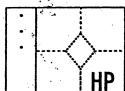


【故意四球】 (Intentional base on balls)

投球する前から立ち上がっている捕手に、四球目にあたるボールを意図して投げた場合に記録される。

【申告敬遠】

守備側の監督が故意四球とする意思を球審に示した場合、投手が1球も投ずることなく打者に一塁が与えられる。
※投球していないので、球数には含まない。

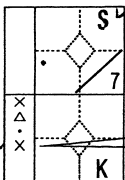


【死球】 (Hit by pitch)

3ボールから投球が打者に当たった場合も死球を記録する。

(c) 盗塁・盗塁刺

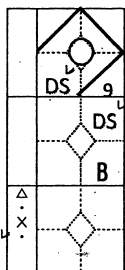
投球と同時に走者が先立ち走者がスタートし、1個の塁を進んだときには、その走者に盗塁が記録される。
また、けん制で追い出された走者が、守備側のミスなく次塁に進んだときもその走者に盗塁を記録する。



【盗塁】 (Stolen base)

次打者の三振目に盗塁。

盗塁と盗塁時の投球にレチェックマーク。



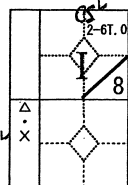
【重塁】

走者一三塁でダブルスチール。2-4-2と送球されるもオールセーフ。

3/7 ページ

【盗塁刺】

走者が次塁に進もうとした時、セーフであれば「盗塁」が記録されるような場合にアウトとなったとき、「盗塁刺」となる。

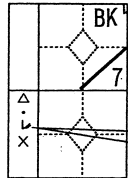


【盗塁刺】 (Caught stealing)

一塁走者が次打者の3球目に盗塁を試みるも、捕手(2)からベースカバーの遊撃手(6)に送球されタッグアウトとなる。盗塁刺を表す「CS」を記入する。

盗塁刺の投球に レ チェックマーク

(d) ボーク



【ボーク】

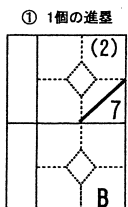
次打者の3球目を投げた時にボークが宣告され、一塁走者は二塁に進む。

例え投球していても、ボークが宣告されればノーカウントになる。

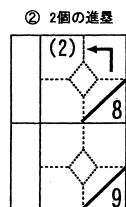
投球と投球の間にレチェックマークを入れる。

(e) 進塁

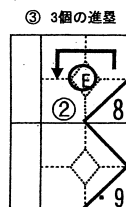
次打者の打撃結果で...



① 1個の進塁



② 2個の進塁



③ 3個の進塁

打点が記録される場合は、打順を○で囲む

4/7 ページ